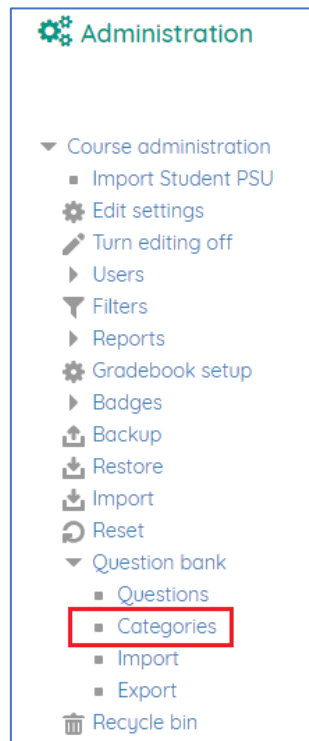


แบบทดสอบ (Quiz)

การสร้างหมวดหมู่ของคำถาม

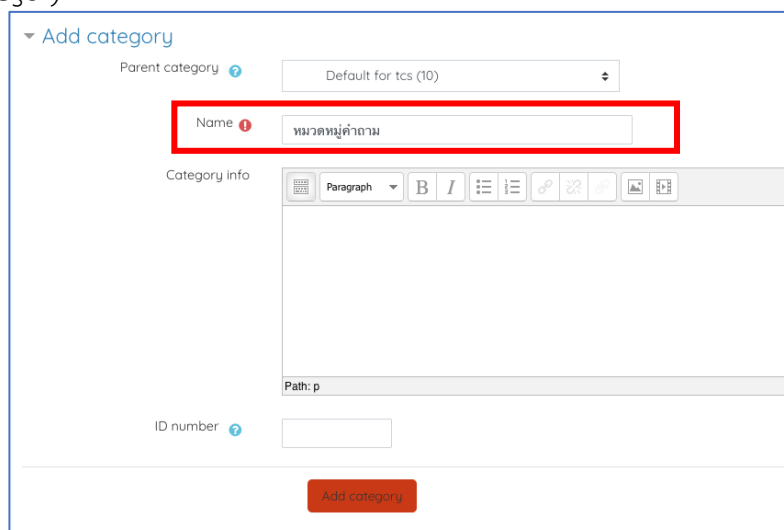
ไปที่ Block ชื่อ “Course administration” เลือก Question bank > Categories



ระบุข้อมูลตามช่องที่กำหนดไว้

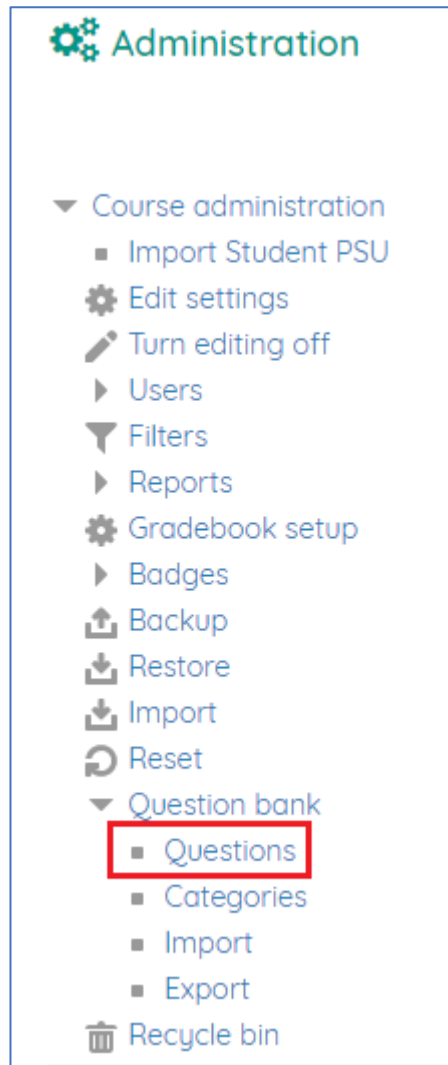
- Parent category
- Name : ตัวอย่าง กรอกคำว่า “หมวดหมู่คำถาม”

กดปุ่ม “Add category”

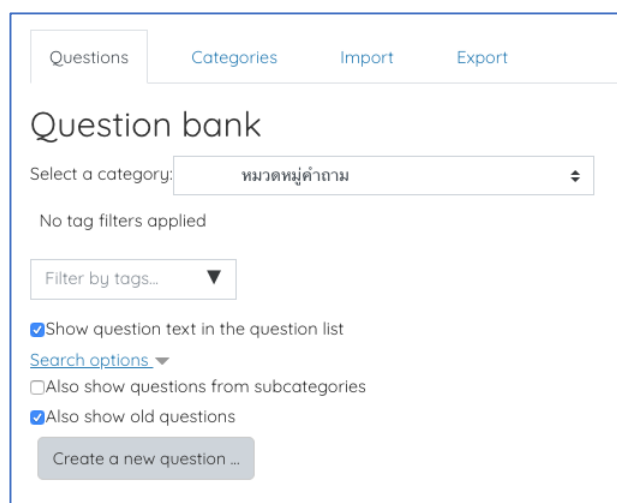
A screenshot of the Moodle "Add category" form. The form has a title "Add category" and a "Parent category" dropdown menu set to "Default for tcs (10)". The "Name" field is highlighted with a red rectangular box and contains the text "หมวดหมู่คำถาม". Below the "Name" field is a "Category info" section with a rich text editor. At the bottom of the form, there is an "ID number" field and a red "Add category" button.

การสร้างคำถาม

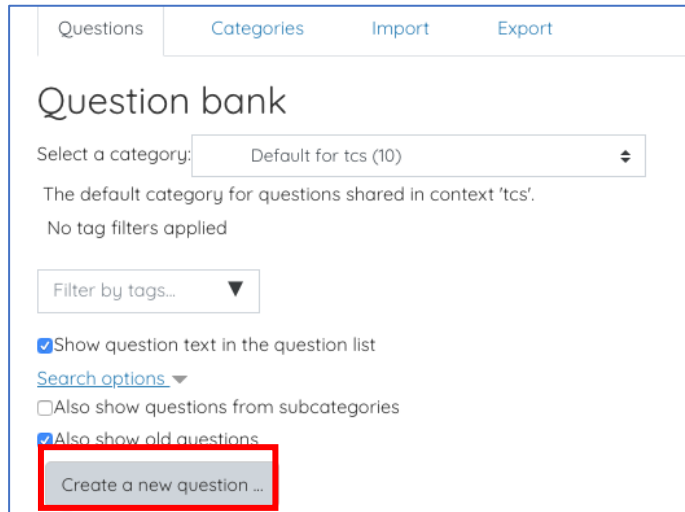
ไปที่ Block ชื่อ “Course administration” เลือก Question bank > Questions



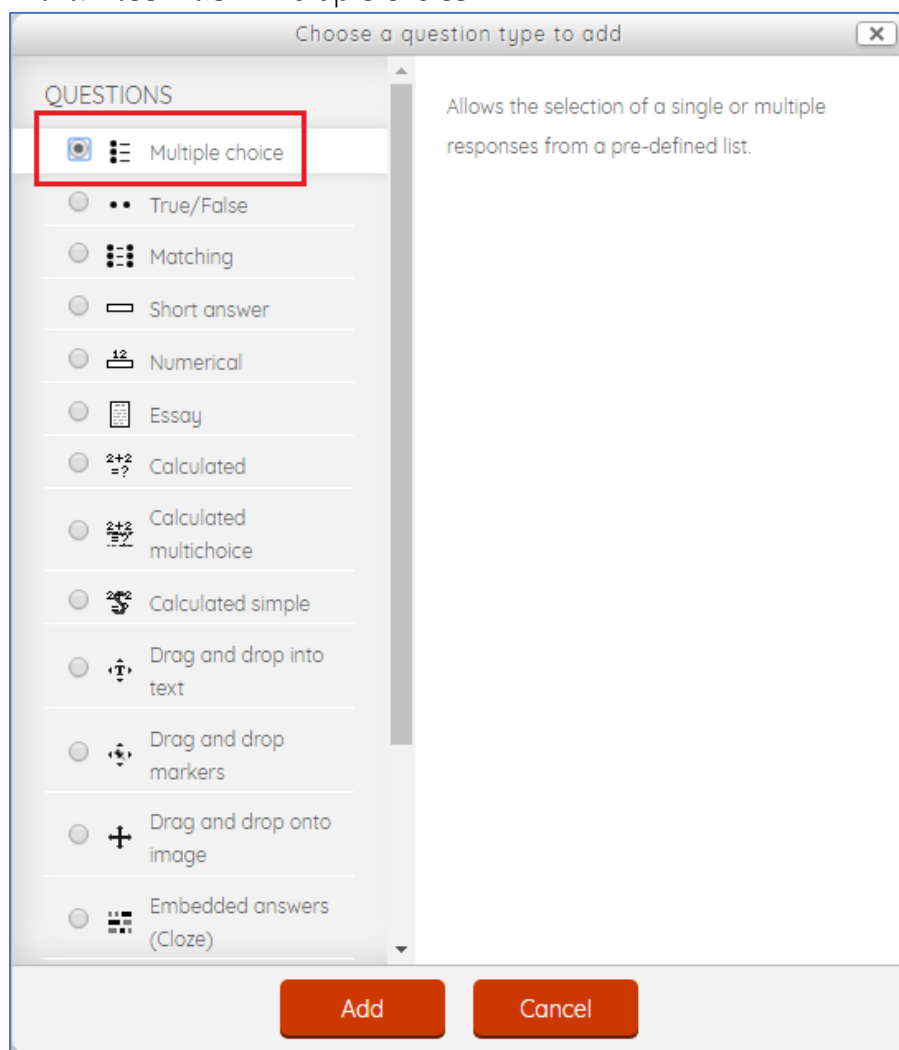
เลือกหมวดหมู่ ตัวอย่างเลือกเป็น “หมวดหมู่คำถาม”



กดปุ่ม Create a new question



เลือกประเภทคำถาม ตัวอย่างเลือก “Multiple choice”

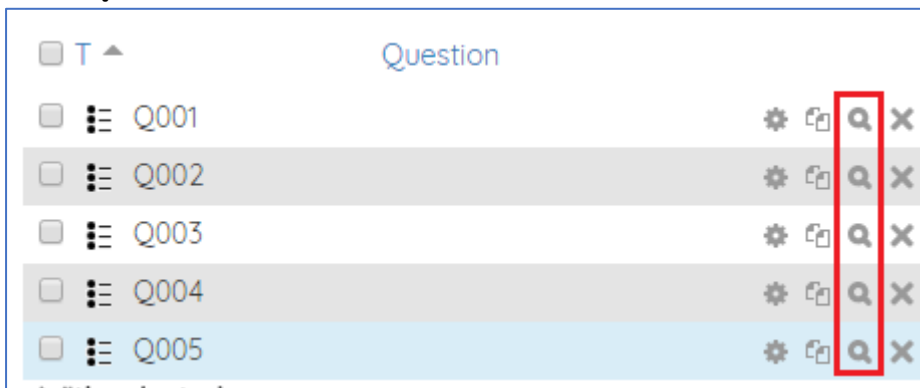


- กรอกรายละเอียดของคำถาม ดังนี้
  - General > Category

- General > Question name : ไม่ใช่โจทย์ แต่เป็นชื่อของคำถามสำหรับให้ Teacher ดู เท่านั้น Student จะไม่เห็นข้อมูลในส่วนนี้
- General > Question text : โจทย์คำถามที่ Student เห็น
- General > One or multiple answers?
- General > Shuffle the choices?
- Answer > Choice1
- Answer > Grade : ให้ตั้งค่านี้เป็น 100% เพื่อระบุว่าตัวเลือกนี้เป็นตัวเลือกที่ถูกต้อง ถ้าเป็นคำถามแบบมีตัวเลือกที่ถูกหลายตัวเลือก ให้แบ่งค่านี้ไปยังแต่ละตัวเลือก แต่ให้ค่า Grade ของตัวเลือกที่ถูกทั้งหมดรวมกันได้ 100%

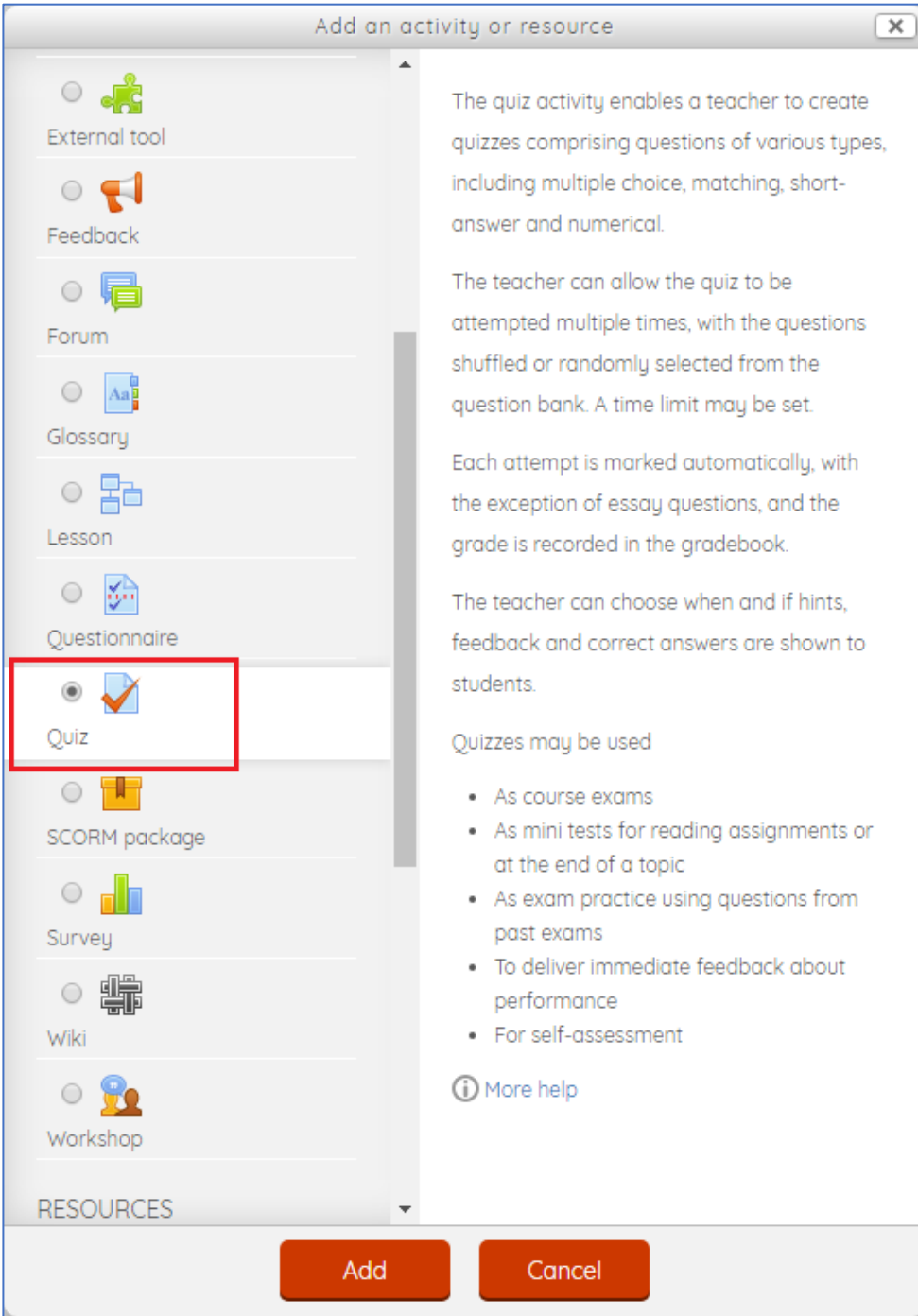
Save changes

- สามารถดูตัวอย่างของคำถามที่สร้างโดยการคลิกที่ 



## การสร้างชุดข้อสอบ

เลือก



The dialog box titled "Add an activity or resource" contains the following content:

- External tool
- Feedback
- Forum
- Glossary
- Lesson
- Questionnaire
- Quiz** (highlighted with a red box)
- SCORM package
- Survey
- Wiki
- Workshop

RESOURCES

The Quiz activity description:

The quiz activity enables a teacher to create quizzes comprising questions of various types, including multiple choice, matching, short-answer and numerical.

The teacher can allow the quiz to be attempted multiple times, with the questions shuffled or randomly selected from the question bank. A time limit may be set.

Each attempt is marked automatically, with the exception of essay questions, and the grade is recorded in the gradebook.

The teacher can choose when and if hints, feedback and correct answers are shown to students.

Quizzes may be used

- As course exams
- As mini tests for reading assignments or at the end of a topic
- As exam practice using questions from past exams
- To deliver immediate feedback about performance
- For self-assessment

[More help](#)

Buttons: Add, Cancel

กรอกรายละเอียดของชุดข้อสอบ ดังนี้

- General > Name : กรอกคำว่า “ข้อสอบวิทยาศาสตร์”
- General > Description : คำอธิบายเกี่ยวกับข้อสอบชุดนี้ให้กับ Student
- Timing > Open the quiz
- Timing > Close the quiz

- Grade > Attempts allowed : เป็นตัวเลือกว่าจะให้ Student ทำข้อสอบชุดนี้ได้กี่ครั้ง
- Grade > Grading method : เป็นตัวเลือกการคิดคะแนนในกรณีที่เลือกให้ Student สามารถทำข้อสอบได้หลายครั้ง
- Question behaviour > Shuffle within questions : เลือกว่าจะให้มีการสุ่มลำดับของตัวเลือกในคำถามหรือไม่
- Review options : เป็นตัวเลือกว่าหลังจากที่ Student ทำข้อสอบเสร็จแล้วจะสามารถเห็นข้อมูลอะไรของข้อสอบที่ทำไปแล้วได้บ้าง (อ่านข้อมูลเพิ่มเติมโดยคลิกที่ ? หลังหัวข้อต่าง ๆ)

Save and display

Edit quiz

คลิกที่ Add

- + a new question
- + from question bank
- + a random question

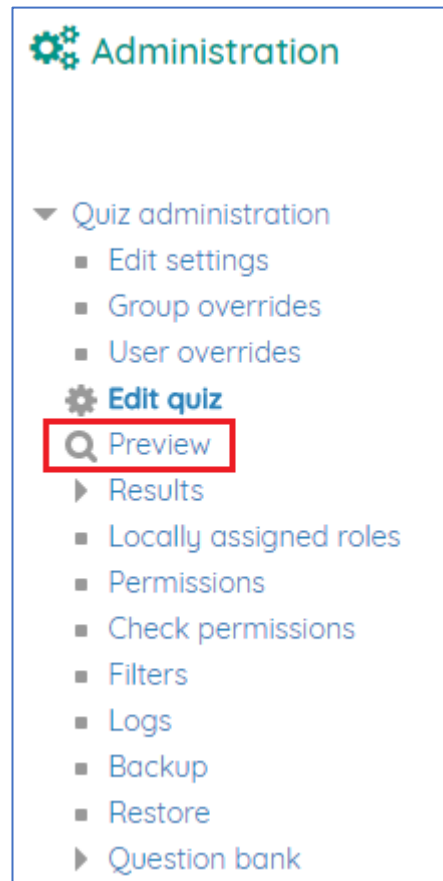
คลิก checkbox หน้าคำถามทั้งหมดแล้วกด Add selected questions to the quiz

- กำหนดคะแนนในช่อง Maximum grade

Maximum grade

Total of marks: 5.00




- คลิก Preview เพื่อดูตัวอย่างของชุดข้อสอบ



- Teacher ควรแจ้งให้ Student คลิก Submit all and finish ทุกครั้งหลังจากทำชุดข้อสอบเสร็จ ถ้าไม่คลิกระบบจะนับว่า Student ยังทำข้อสอบไม่เสร็จและจะไม่มีคะแนนในส่วนของการทำข้อสอบปรากฏในระบบ

- ให้ผู้ที่มีสิทธิ์เป็น Student ในรายวิชาทดลองทำข้อสอบ

การดูคะแนนของผู้เข้าสอบ

  **ข้อสอบวิทยาศาสตร์** 

 > My courses > Example course > กิจกรรม > ข้อสอบวิทยาศาสตร์

## ข้อสอบวิทยาศาสตร์

Grading method: Highest grade

Attempts: 1